

Приложение № 1
к Приказу Министерства финансов
Российской Федерации
от 02.07.2010 № 66н
(в ред. Приказа Минфина РФ
от 05.10.2011 № 124н)

Бухгалтерский баланс
на 31.12 20 21 г.

Организация АО "Механобр инжиниринг"
Идентификационный номер налогоплательщика

Вид экономической деятельности Проектная

Организационно-правовая форма/форма собственности

Закрытое акционерное общество

Единица измерения: тыс. руб. (млн. руб.)

Местонахождение (адрес) 199106, Санкт-Петербург, В.О., 22 линия, д.3, к.7

Дата (число, месяц, год)

по ОКПО

ИНН

по

ОКВЭД

по ОКОПФ/ОКФС


по ОКЕИ

Коды		
0710001		
21	03	22
11114391		
7801004257		
71.12.1		
12267		16
384 (385)		

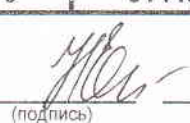
Пояснения ¹	Наименование показателя ²	На <u>30.12</u> <u>20 21</u> г. ³	На <u>31 декабря</u> <u>20 20</u> г. ⁴	На <u>31 декабря</u> <u>20 19</u> г. ⁴
	АКТИВ			
	I. ВНЕОБОРОТНЫЕ АКТИВЫ			
	Нематериальные активы			
	Результаты исследований и разработок			
	Нематериальные поисковые активы			
	Материальные поисковые активы			
	Основные средства	10532	7868	10453
	Доходные вложения в материальные ценности			
	Финансовые вложения	100	100	100
	Отложенные налоговые активы	2286	12514	21407
	Прочие внеоборотные активы	550	753	1916
	Итого по разделу I	13468	21235	33876
	II. ОБОРОТНЫЕ АКТИВЫ			
	Запасы	110795	153264	226300
	Налог на добавленную стоимость по приобретенным ценностям			
	Дебиторская задолженность	123535	175003	139824
	Финансовые вложения (за исключением денежных эквивалентов)			
	Денежные средства и денежные эквиваленты	324421	264985	255716
	Прочие оборотные активы			
	Итого по разделу II	558751	593252	621840
	БАЛАНС	572219	614487	655716

Пояснения ¹	Наименование показателя ²	На 31.12 20 21 г. ³	На 31 декабря 20 20 г. ³	На 31 декабря 20 19 г. ⁴
	ПАССИВ			
	III. КАПИТАЛ И РЕЗЕРВЫ⁶			
	Уставный капитал (складочный капитал, уставный фонд, вклады товарищей)	745	745	745
	Собственные акции, выкупленные у акционеров	() ⁷	() ⁷	() ⁷
	Переоценка внеоборотных активов			
	Добавочный капитал (без переоценки)	122	122	122
	Резервный капитал	41	41	41
	Нераспределенная прибыль (непокрытый убыток)	162296	152053	146140
	Итого по разделу III	163204	152961	147048
	IV. ДОЛГОСРОЧНЫЕ ОБЯЗАТЕЛЬСТВА			
	Заемные средства			
	Отложенные налоговые обязательства	12611	24520	39278
	Оценочные обязательства			
	Прочие обязательства			
	Итого по разделу IV	12611	24520	39278
	V. КРАТКОСРОЧНЫЕ ОБЯЗАТЕЛЬСТВА			
	Заемные средства			
	Кредиторская задолженность	396404	437006	469390
	Доходы будущих периодов			
	Оценочные обязательства			
	Прочие обязательства			
	Итого по разделу V	396404	437006	469390
	БАЛАНС	572219	614487	655716

Руководитель


Е.М. Шендерович
(расшифровка подписи)

Главный бухгалтер


Н.И. Васильева
(расшифровка подписи)

" 21 " марта 20 22 г.

Примечания

1. Указывается номер соответствующего пояснения к бухгалтерскому балансу и отчету о прибылях и убытках.

2. В соответствии с Положением по бухгалтерскому учету "Бухгалтерская отчетность организации" ПБУ 4/99, утвержденным Приказом Министерства финансов Российской Федерации от 6 июля 1999 г. № 43н (по заключению Министерства юстиции Российской Федерации № 6417-ПК от 6 августа 1999 г. указанным Приказ в государственной регистрации не нуждается), показатели об отдельных активах, обязательствах могут приводиться общей суммой с раскрытием в пояснениях к бухгалтерскому балансу, если каждый из этих показателей в отдельности несущественен для оценки заинтересованными пользователями финансового положения организации или финансовых результатов ее деятельности.

3. Указывается отчетная дата отчетного периода.

4. Указывается предыдущий год.

5. Указывается год, предшествующий предыдущему.

6. Некоммерческая организация именуется указанный раздел "Целевое финансирование". Вместо показателей "Уставный капитал (складочный капитал, уставный фонд, вклады товарищей)", "Собственные акции, выкупленные у акционеров", "Добавочный капитал", "Резервный капитал" и "Нераспределенная прибыль (непокрытый убыток)" некоммерческая организация включает показатели "Паевой фонд", "Целевой капитал", "Целевые средства", "Фонд недвижимого и особо ценного движимого имущества", "Резервный и иные целевые фонды" (в зависимости от формы некоммерческой организации и источников формирования имущества).

7. Здесь и в других формах отчетов вычитаемый или отрицательный показатель показывается в круглых скобках.

(в ред. Приказов Минфина России
от 06.04.2015 № 57н, от 06.03.2018 № 41н,
от 19.04.2019 № 61н)

Отчет о финансовых результатах
за _____ 20 21 г.

Организация АО "Механобр инжиниринг"

Идентификационный номер налогоплательщика _____

Вид экономической

деятельности

Проектная

Организационно-правовая форма/форма собственности _____

Форма по ОКУД

Дата (число, месяц, год)

по ОКПО

ИНН

по

ОКВЭД 2

по ОКОПФ/ОКФС

по ОКЕИ

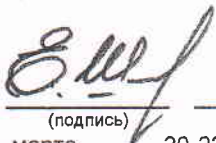
Коды		
0710002		
21	03	22
11114391		
7801004257		
71 12 1		
12267	16	
384 (385)		

Единица измерения: тыс. руб. (млн. руб.)

Пояснения ¹	Наименование показателя ²	За _____ 20 21 г. ³	За _____ 20 20 г. ⁴
	Выручка ⁵	850567	736763
	Себестоимость продаж	(805378)	(735694)
	Валовая прибыль (убыток)	45189	1069
	Коммерческие расходы	()	()
	Управленческие расходы	()	()
	Прибыль (убыток) от продаж	45189	1069
	Доходы от участия в других организациях		
	Проценты к получению	7023	7155
	Проценты к уплате	()	(3134)
	Прочие доходы	32652	40159
	Прочие расходы	(55557)	(30125)
	Прибыль (убыток) до налогообложения	29307	15124
	Налог на прибыль ⁷	(8548)	(3027)
	в т.ч.		
	текущий налог на прибыль	(10228)	(8893)
	отложенный налог на прибыль	1680	5866
	Прочее	(7)	(20)
	Чистая прибыль (убыток)	20752	12077

Пояснения ¹	Наименование показателя ²	За _____ 20 21 г. ³	За _____ 20 20 г. ⁴
	Результат от переоценки внеоборотных активов, не включаемый в чистую прибыль (убыток) периода		
	Результат от прочих операций, не включаемый в чистую прибыль (убыток) периода		
	Налог на прибыль от операций, результат которых не включается в чистую прибыль (убыток) периода ⁷		
	Совокупный финансовый результат периода ⁶	20752	12077
	Справочно		
	Базовая прибыль (убыток) на акцию		
	Разводненная прибыль (убыток) на акцию		

Руководитель



Е.М. Шендерович

(расшифровка подписи)

бухгалтер



Н.И. Васильева

(расшифровка подписи)

" 21 " марта 20 22 г.

Примечания

1. Указывается номер соответствующего пояснения.
2. В соответствии с Положением по бухгалтерскому учету "Бухгалтерская отчетность организации" ПБУ 4/99, утвержденным Приказом Министерства финансов Российской Федерации от 6 июля 1999 г. № 43н (по заключению Министерства юстиции Российской Федерации № 6417-ПК от 6 августа 1999 г. указанный Приказ в государственной регистрации не нуждается), показатели об отдельных доходах и расходах могут приводиться в отчете о финансовых результатах общей суммой с раскрытием в пояснениях к отчету о финансовых результатах, если каждый из этих показателей в отдельности не существенен для оценки заинтересованными пользователями финансового положения организации или финансовых результатов ее деятельности.
3. Указывается отчетный период.
4. Указывается период предыдущего года, аналогичный отчетному периоду.
5. Выручка отражается за минусом налога на добавленную стоимость, акцизов.
6. Совокупный финансовый результат периода определяется как сумма строк "Чистая прибыль (убыток)", "Результат от переоценки внеоборотных активов, не включаемый в чистую прибыль (убыток) периода" и "Результат от прочих операций, не включаемый в чистую прибыль (убыток) отчетного периода, Налог на прибыль от операций, результат которых не включается в чистую прибыль (убыток) периода".
7. Отражается расход (доход) по налогу на прибыль.

АО "Механобр инжиниринг"

2021 год

Расчет оценки стоимости
чистых активов акционерного общества

Наименование показателя	На начало отчетного года	На конец отчетного периода
I. Активы		
1. Нематериальные активы	-	-
2. Основные средства	7868	10532
3. Незавершенное строительство		
4. Отложенные налоговые активы	12514	2286
5. Долгосрочные и краткосрочные финансовые вложения	100	100
6. Прочие внеоборотные активы	753	550
7. Запасы	153264	110795
8. Налог на добавленную стоимость по приобретенным ценностям		
9. Дебиторская задолженность	175003	123535
10. Денежные средства	264985	324421
11. Прочие оборотные активы		
12. Итого активы, принимаемые к расчету (сумма данных пунктов 1 - 11)	614487	572219
II. Пассивы		
13. Долгосрочные обязательства по займам и кредитам		
14. Прочие долгосрочные обязательства	24520	12611
15. Краткосрочные обязательства по займам и кредитам		
16. Кредиторская задолженность	437006	396404
17. Задолженность участникам (учредителям) по выплате доходов		
18. Резервы предстоящих расходов		
19. Прочие краткосрочные обязательства		
20. Итого пассивы, принимаемые к расчету (сумма данных пунктов 13 - 19)	461526	409015
21. Стоимость чистых активов акционерного общества (итого активы, принимаемые к расчету (стр. 12) минус итог пассивы, принимаемые к расчету (стр. 20))	152961	163204

Руководитель

Е.М. Шендерович

(расшифровка подписи)

Главный бухгалтер

Н.И. Васильева

(расшифровка подписи)

" 21 " марта

20 22 г.

Отчет об изменениях капитала за 20 21 г.

Коды		
0710003		
21	03	22
11114391		
7801004257		
71.12.1		
12267	16	
384 (385)		

Форма по ОКУД

Дата (число, месяц, год)

по ОКПО

ИНН

по ОКВЭД

по ОКОПФ/ОКФС

по ОКЕИ

Организация АО "Механобр инжиниринг"

Идентификационный номер налогоплательщика

Вид экономической

деятельности Проектная

Организационно-правовая форма/форма собственности

Единица измерения: тыс. руб. (млн. руб.)

1. Движение капитала

Наименование показателя	Уставный капитал	Собственные акции, выкупленные у акционеров	Добавочный капитал	Резервный капитал	Нераспределенная прибыль (непокрытый убыток)	Итого
Величина капитала на 31 декабря 20 19 г. ¹	745	()	122	41	146140	147048
Увеличение капитала - всего:					12077	12077
в том числе:						
чистая прибыль	x	x	x	x	12077	12077
переоценка имущества	x	x		x		
доходы, относящиеся непосредственно на увеличение капитала	x	x		x		
дополнительный выпуск акций				x		
увеличение номинальной стоимости акций				x	x	
реорганизация юридического лица				x		x

Наименование показателя	Уставный капитал	Собственные акции, выкупленные у акционеров	Добавочный капитал	Резервный капитал	Нераспределенная прибыль (непокрытый убыток)	Итого
Уменьшение капитала - всего:	()		()	()	(6164)	(6164)
в том числе:						
убыток	x	x	x	x	()	()
переоценка имущества	x	x	()	x	()	()
расходы, относящиеся непосредственно на уменьшение капитала	x	x	()	x	(4674)	(4674)
уменьшение номинальной стоимости акций	()			x	()	()
уменьшение количества акций	()			x	()	()
реорганизация юридического лица					()	()
дивиденды	x	x	x	x	(1490)	(1490)
Изменение добавочного капитала	x	x				x
Изменение резервного капитала	x	x	x			x
Величина капитала на 31 декабря 20 20 г. ²	745	()	122	41	152053	152961
За 20 21 г. ³						
Увеличение капитала - всего:					20752	20752
в том числе:						
чистая прибыль	x	x	x	x	20752	20752
переоценка имущества	x	x		x		
доходы, относящиеся непосредственно на увеличение капитала	x	x		x		
дополнительный выпуск акций		x		x	x	x
увеличение номинальной стоимости акций				x		
реорганизация юридического лица						
Уменьшение капитала - всего:	()		()	()	(10509)	(10509)
в том числе:						
убыток	x	x	x	x	()	()
переоценка имущества	x	x	()	x	()	()
расходы, относящиеся непосредственно на уменьшение капитала	x	x	()	x	(9019)	(9019)
уменьшение номинальной стоимости акций	()			x	()	()
уменьшение количества акций	()			x	()	()
реорганизация юридического лица					()	()
дивиденды	x	x	x	x	(1490)	(1490)
Изменение добавочного капитала	x	x				x
Изменение резервного капитала	x	x	x			x
Величина капитала на 31 декабря 20 21 г. ³	745	()	122	41	162296	163204

2. Корректировки в связи с изменением учетной политики и исправлением ошибок

Наименование показателя	На 31 декабря 20__ г. ¹	Изменения капитала за 20__ г. ²	
		за счет чистой прибыли (убытка)	за счет иных факторов
Капитал - всего			На 31 декабря 20__ г. ²
до корректировок			
корректировка в связи с:			
изменением учетной политики			
исправлением ошибок			
после корректировок			
в том числе:			
нераспределенная прибыль (непокрытый убыток):			
до корректировок			
корректировка в связи с:			
изменением учетной политики			
исправлением ошибок			
после корректировок			
другие статьи капитала, по которым осуществлены корректировки: (по статьям)			
до корректировок			
корректировка в связи с:			
изменением учетной политики			
исправлением ошибок			
после корректировок			

Наименование показателя	На 31 декабря 20 21 г. ³	На 31 декабря 20 20 г. ²	На 31 декабря 20 19 г. ¹
Чистые активы	163204	152961	147048

Е.М. Шендерович
(расшифровка подписи)

 Н.И. Васильева
(подпись) (расшифровка подписи)

21 " марта 2022 г.

Примечания

1. Указывается год, предшествующий предыдущему.
2. Указывается предыдущий год.
3. Указывается отчетный год.



(в ред. Приказа Минфина РФ от 05.10.2011 № 124н)

Отчет о движении денежных средств
за _____ 20 21 г.

Организация АО "Механобр инжиниринг"

Идентификационный номер налогоплательщика

Вид экономической деятельности

Организационно-правовая форма/форма собственности

Единица измерения: тыс. руб./млн. руб.

Форма по ОКУД

Дата (число, месяц, год)

по ОКПО

ИНН

по ОКВЭД

по ОКОПФ/ОКФС

по ОКЕИ

Коды

0710004

21 03 22

11114391

7801004257

71.12.1

12267 16

384/385

Наименование показателя	За _____ 20 21 г. ¹	За _____ 20 20 г. ²
Денежные потоки от текущих операций		
Поступления - всего	845966	842692
в том числе:		
от продажи продукции, товаров, работ и услуг	843011	813360
арендных платежей, лицензионных платежей, роялти, комиссионных и иных аналогичных платежей	106	
от перепродажи финансовых вложений		
прочие поступления	2849	29332
Платежи - всего	(789235)	(764508)
в том числе:		
поставщикам (подрядчикам) за сырье, материалы, работы, услуги	(217609)	(271986)
в связи с оплатой труда работников	(517759)	(448309)
процентов по долговым обязательствам	()	()
налога на прибыль организаций	(21953)	()
прочие платежи	(31914)	(44213)
Сальдо денежных потоков от текущих операций	56731	78184

Наименование показателя	За _____ 20 21 г. ¹	За _____ 20 20 г. ²
Денежные потоки от инвестиционных операций		
Поступления - всего	13023	20709
в том числе:		
от продажи внеоборотных активов (кроме финансовых вложений)		
от продажи акций других организаций (долей участия)		
от возврата предоставленных займов, от продажи долговых ценных бумаг (прав требования денежных средств к другим лицам)	6000	13554
дивидендов, процентов по долговым финансовым вложениям и аналогичных поступлений от долевого участия в других организациях		
прочие поступления	7023	7155
Платежи - всего	(6000)	(18134)
в том числе:		
в связи с приобретением, созданием, модернизацией, реконструкцией и подготовкой к использованию внеоборотных активов	()	()
в связи с приобретением акций других организаций (долей участия)	()	()
в связи с приобретением долговых ценных бумаг (прав требования денежных средств к другим лицам), предоставление займов другим лицам	(6000)	(15000)
процентов по долговым обязательствам, включаемым в стоимость инвестиционного актива	()	()
прочие платежи	()	(3134)
Сальдо денежных потоков от инвестиционных операций	7023	2575
Денежные потоки от финансовых операций		
Поступления - всего	0	950000
в том числе:		
получение кредитов и займов		
денежных вкладов собственников (участников)		
от выпуска акций, увеличения долей участия		
от выпуска облигаций, векселей и других долговых ценных бумаг и др.		950000
прочие поступления		

Наименование показателя	За <u>20 21</u> г. ¹	За <u>20 20</u> г. ²
Платежи - всего	(1490)	(1021490)
в том числе:		
собственникам (участникам) в связи с выкупом у них акций (долей участия) организации или их выходом из состава участников	()	()
на уплату дивидендов и иных платежей по распределению прибыли в пользу собственников (участников)	(1490)	(1490)
в связи с погашением (выкупом) векселей и других долговых ценных бумаг, возврат кредитов и займов	()	(1020000)
прочие платежи	()	()
Сальдо денежных потоков от финансовых операций	(1490)	(71490)
Сальдо денежных потоков за отчетный период	62264	9269
Остаток денежных средств и денежных эквивалентов на начало отчетного периода	264985	255716
Остаток денежных средств и денежных эквивалентов на конец отчетного периода	324421	264985
Величина влияния изменений курса иностранной валюты по отношению к рублю	(2828)	14

Руководитель


 (подпись)
Е.М. Шендерович
(расшифровка подписи)Главный
бухгалтер

 (подпись)
Н.И. Васильева
(расшифровка подписи)

" 21 "

марта 20 22 г.

Примечания

1. Указывается отчетный период.
2. Указывается период предыдущего года, аналогичный отчетному периоду.



(в ред. Приказа Минфина РФ от 05.10.2011 № 124н)

Отчет о целевом использовании полученных средств

за _____ 20 21 г.

Организация АО "Механобр инжиниринг"

Идентификационный номер налогоплательщика _____

Вид экономической деятельности _____

Организационно-правовая форма/форма собственности _____

Единица измерения: тыс. руб./млн. руб.

Форма по ОКУД

Дата (число, месяц, год)

по ОКПО

ИНН

по ОКВЭД

по ОКОПФ/ОКФС

по ОКЕИ

Коды

0710006

21 03 22

11114391

7801004257

71.12.1

12267

16

384/385

Наименование показателя	За _____ 20 21 г. ¹	За _____ 20 20 г. ²
Остаток средств на начало отчетного года		
Поступило средств		
Вступительные взносы		
Членские взносы		
Целевые взносы		
Добровольные имущественные взносы и пожертвования		
Прибыль от предпринимательской деятельности организации		
Прочие		
Всего поступило средств		
Использовано средств		
Расходы на целевые мероприятия	()	()
в том числе:		
социальная и благотворительная помощь	()	()
проведение конференций, совещаний, семинаров и т.п.	()	()
иные мероприятия	()	()
Расходы на содержание аппарата управления	()	()
в том числе:		
расходы, связанные с оплатой труда (включая начисления)	()	()
выплаты, не связанные с оплатой труда	()	()
расходы на служебные командировки и деловые поездки	()	()
содержание помещений, зданий, автомобильного транспорта и иного имущества (кроме ремонта)	()	()
ремонт основных средств и иного имущества	()	()
прочие	()	()
Приобретение основных средств, инвентаря и иного имущества	()	()
Прочие	()	()
Всего использовано средств	()	()
Остаток средств на конец отчетного года		

Руководитель



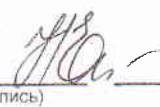
(подпись)

Е.М. Шендерович

(расшифровка подписи)

Главный

бухгалтер



(подпись)

Н.И. Васильева

(расшифровка подписи)

21

марта

20 22 г.

Примечания

1. Указывается отчетный период.
2. Указывается период предыдущего года, аналогичный отчетному периоду.

Пояснения к бухгалтерскому балансу
и отчету о прибылях и убытках (тыс. руб.)

**1. Нематериальные активы и расходы на научно-исследовательские,
опытно-конструкторские и технологические работы (НИОКР)**
1.1. Наличие и движение нематериальных активов

Наименование показателя	Период	На начало года		Изменения за период						На конец периода					
		первоначальная стоимость ³	накопленная амортизация и убытки от обесценения	поступило	выбыло		начислено амортизации	убыток от обесце- нения	переоценка						
					первоначальная стоимость ³	накопленная амортизация и убытки от обесценения			первоначальная стоимость ³	накоплен- ная амортиза- ция					
Нематериальные активы - всего	за 20__ г. ¹		()		()		()								
	за 20__ г. ²		()		()		()								
	за 20__ г. ¹		()		()		()								
	за 20__ г. ²		()		()		()								
в том числе: (вид нематериальных активов)	за 20__ г. ¹		()		()		()								
	за 20__ г. ²		()		()		()								
(вид нематериальных активов)	за 20__ г. ¹		()		()		()								
	за 20__ г. ²		()		()		()								
И т.д.															

0710005 с. 1

1.2. Первоначальная стоимость нематериальных активов, созданных самой организацией

Наименование показателя	На 20__ г. ⁴	На 31 декабря 20__ г. ²	На 31 декабря 20__ г. ⁵
Всего			
в том числе:			
(вид нематериальных активов)			
(вид нематериальных активов)			
И т.д.			

1.3. Нематериальные активы с полностью погашенной стоимостью

Наименование показателя	На _____ 20 ____ г. ⁴	На 31 декабря 20 ____ г. ²	На 31 декабря 20 ____ г. ⁵
Всего			
в том числе:			
(вид нематериальных активов)			
(вид нематериальных активов)			
и т.д.			

1.4. Наличие и движение результатов НИОКР

Наименование показателя	Период	На начало года		поступило	Изменения за период		На конец периода	
		первоначальная стоимость	часть стоимости, списанной на расходы		первоначальная стоимость	часть стоимости, списанной на расходы за период	первоначальная стоимость	часть стоимости, списанной на расходы
НИОКР - всего	за 20 ____ г. ¹		()		()	()	()	()
	за 20 ____ г. ²		()		()	()	()	()
	за 20 ____ г. ¹		()		()	()	()	()
в том числе:	за 20 ____ г. ²		()		()	()	()	()
	за 20 ____ г. ¹		()		()	()	()	()
	за 20 ____ г. ²		()		()	()	()	()
(объект, группа объектов)	за 20 ____ г. ¹		()		()	()	()	()
	за 20 ____ г. ²		()		()	()	()	()
	за 20 ____ г. ¹		()		()	()	()	()
(объект, группа объектов)	за 20 ____ г. ²		()		()	()	()	()
	за 20 ____ г. ¹		()		()	()	()	()
	за 20 ____ г. ²		()		()	()	()	()
и т.д.								

1.5. Незаконченные и неоформленные НИОКР и незаконченные операции по приобретению нематериальных активов

0710005 с. 3

Наименование показателя	Период	На начало года	Изменения за период			На конец периода
			затраты за период	списано затрат как не давших положительного результата	принято к учету в качестве нематериальных активов или НИОКР	
Затраты по незаконченным исследованиям и разработкам - всего	за 20 ____ г. ¹			()	()	
	за 20 ____ г. ²			()	()	
в том числе: (объект, группа объектов)	за 20 ____ г. ¹			()	()	
	за 20 ____ г. ²			()	()	
(объект, группа объектов)	за 20 ____ г. ¹			()	()	
	за 20 ____ г. ²			()	()	
и т.д.						
незаконченные операции по приобретению нематериальных активов - всего	за 20 ____ г. ¹			()	()	
	за 20 ____ г. ²			()	()	
в том числе: (объект, группа объектов)	за 20 ____ г. ¹			()	()	
	за 20 ____ г. ²			()	()	
(объект, группа объектов)	за 20 ____ г. ¹			()	()	
	за 20 ____ г. ²			()	()	
и т.д.						

2.1. Наличие и движение основных средств

Наименование показателя	Период	На начало года		Изменения за период						На конец периода	
		первоначальная стоимость ³	накопленная амортизация ⁶	поступило	выбыло объектов		начислено амортизации ⁶	переоценка		первоначальная стоимость ³	накопленная амортизация ⁶
					первоначальная стоимость ³	накопленная амортизация ⁶		первоначальная стоимость ³	накопленная амортизация ⁶		
Основные средства (без учета доходных вложений в материальные ценности) - всего	за 20 21 г. ¹	44978	(37110)	7735	(534)	534	(5070)			52179	(41646)
	за 20 20 г. ²	42082	(31629)	2909	(13)	13	(5494)			44978	(37110)
в том числе:	за 20 21 г. ¹	29814	(25577)	7597	(328)	328	(3141)			37083	(28390)
Машины и оборудование	за 20 20 г. ²	27386	(22523)	2441	(13)	13	(3067)			29814	(25577)
	за 20 21 г. ¹	10542	(8247)	0	(0)	0	(1834)			10542	(10081)
Транспортные средства	за 20 20 г. ²	10542	(5870)	0	(0)	0	(2377)			10542	(8247)
	за 20 21 г. ¹	4622	(3286)	138	(206)	206	(95)			4554	(3175)
Другие виды основных средств	за 20 20 г. ²	4154	(3236)	468	()	(50)	()			4622	(3286)
и т.д.						()	()				()
Учено в составе доходных вложений в материальные ценности - всего	за 20 20 г. ¹	0	(0)		()	()	()			0	(0)
	за 20 19 г. ²		()		()	()	()			0	(0)
в том числе:	за 20 20 г. ¹	0	(0)		()	()	()			0	(0)
Машины и оборудование	за 20 19 г. ²		()		()	()	()			0	(0)
	за 20 г. ¹		()		()	()	()				()
(группа объектов)	за 20 г. ²		()		()	()	()				()
и т.д.					()	()	()				()

2.2. Незавершенные капитальные вложения

Наименование показателя	Период	На начало года	Изменения за период			На конец периода
			затраты за период	списано	принято к учету в качестве основных средств или увеличена стоимость	
Незавершенное строительство и незаконченные операции по приобретению, модернизации и т.п. основных средств - всего	за 20 ____ г. ¹			()	()	
	за 20 ____ г. ²			()	()	
в том числе: (группа объектов)	за 20 ____ г. ¹			()	()	
	за 20 ____ г. ²			()	()	
(группа объектов)	за 20 ____ г. ¹			()	()	
	за 20 ____ г. ²			()	()	
и т.д.				()	()	

2.3. Изменение стоимости основных средств в результате достройки, дооборудования, реконструкции и частичной ликвидации

Наименование показателя	За 20 ____ г. ¹	За 20 ____ г. ²
Увеличение стоимости объектов основных средств в результате достройки, дооборудования, реконструкции - всего		
в том числе:		
(объект основных средств)		
(объект основных средств)		
и т.д.		
Уменьшение стоимости объектов основных средств в результате частичной ликвидации - всего:		
в том числе:		
(объект основных средств)	()	()
(объект основных средств)	()	()
и т.д.		

2.4. Иное использование основных средств

Наименование показателя	На 31 декабря 20 21 г. ⁴	На 31 декабря 20 20 г. ²	На 31 декабря 20 19 г. ⁵
Переданные в аренду основные средства, числящиеся на балансе			
Переданные в аренду основные средства, числящиеся за балансом			
Полученные в аренду основные средства, числящиеся на балансе			
Полученные в аренду основные средства, числящиеся за балансом	3307	3388	3496
Объекты недвижимости, принятые в эксплуатацию и фактически используемые, находящиеся в процессе государственной регистрации			
Основные средства, переведенные на консервацию			
Иное использование основных средств (залог и др.)			

3. Финансовые вложения

3.1. Наличие и движение финансовых вложений

Наименование показателя	Период	На начало года		поступило	Изменения за период		начисление процентов (включая доведение перво- начальной стоимости до номинальной)	текущей рыночной стоимости (убытков от обесценения)	На конец периода	
		перво- начальная стоимость	накопленная корректировка ⁷		перво-начальная стоимость	накопленная корректировка ⁷			перво- начальная стоимость	накопленная корректировка ⁷
Долгосрочные - всего	за 20 21 г. ¹	100				()			100	
	за 20 20 г. ²	100				()			100	
	за 20 ____ г. ¹					()				
	за 20 ____ г. ²					()				
В том числе: (группа, вид)										
И т.д.										
Краткосрочные - всего	за 20 21 г. ¹					()				
	за 20 18 г. ²					()				
	за 20 ____ г. ¹					()				
	за 20 ____ г. ²					()				
В том числе: (группа, вид)										
И т.д.										
Финансовых вложений - ИТОГО	за 20 21 г. ¹	100				()			100	
	за 20 20 г. ²	100				()			100	

4.1. Наличие и движение запасов

4. Запасы

4.1. Наличие и движение запасов

[illegible]

4.2. Запасы в залоге

Наименование показателя	На 20__ г. ⁴	На 31 декабря 20__ г. ²	На 31 декабря 20__ г. ⁵
Запасы, не оплаченные на отчетную дату, - всего			
в том числе:			
(группа, вид)			
и т.д.			
Запасы, находящиеся в залоге по договору, - всего			
в том числе:			
(группа, вид)			
и т.д.			

5.1. Наличие и движение дебиторской задолженности

Наименование показателя	Период	На начало года		Изменения за период						На конец периода	
		учетная по условиям договора	величина резерва по сомнительным долгам	поступление		погашение	выбыло		перевод из долго- в кратко- срочную задолжен-ность	учетная по условиям договора	величина резерва по сомни- тельным долгам
				в результате хозяйствен-ных операций (сумма долга по сделке операции) ⁸	причитающиеся проценты, штрафы и иные начисления ⁸		на финансовый результат ⁸	списа- ние резерва			
Долгосрочная дебиторская задолженность - всего	за 20 21 г. ¹	1721	()	6000		(6719)	()		()	1002	()
	за 20 20 г. ¹	275	()	15000		(13554)	()		()	1721	()
	за 20 21 г. ¹	1721	()	6000		(6719)	()		()	1002	()
	за 20 20 г. ¹	275	()	15000		(13554)	()		()	1721	()
	за 20 г. ¹		()			()	()		()		()
(вид)	за 20 г. ²		()			()	()		()		()
и т.д.											
Краткосрочная дебиторская задолженность - всего	за 20 21 г. ¹	173282	()	292152		(342901)	()			122533	()
	за 20 20 г. ¹	139274	()	739512		(705504)	()			173282	()
	за 20 21 г. ¹	171571	()	281987		(334052)	()			119506	()
В том числе: Расчеты с покупателями	за 20 20 г. ¹	133247	()	737088		(698764)	()			171571	()
	за 20 21 г. ¹	1711	()	10165		(8849)	()			3027	()
	за 20 20 г. ¹	6027	()	2424		(6740)	()			1711	()
и т.д.											
Итого	за 20 21 г. ¹	175003	()	298152		(349620)	()		x	123535	()
	за 20 20 г. ¹	139549	()	754512		(719058)	()		x	175003	()

5.2. Просроченная дебиторская задолженность

Наименование показателя	На 20__ г. ⁴		На 31 декабря 20__ г. ²		На 31 декабря 20__ г. ⁵	
	учтенная по условиям договора	балансовая стоимость	учтенная по условиям договора	балансовая стоимость	учтенная по условиям договора	балансовая стоимость
Всего						
В том числе:						
(вид)						
и т.д.						

5.3. Наличие и движение кредиторской задолженности

Наименование показателя	Период	Остаток на начало года	Изменения за период						Остаток на конец периода
			поступление		причитающиеся проценты, штрафы и иные начисления ⁹	выбыло		перевод из долго- в краткосрочную задолженность	
			в результате хозяйственных операций (сумма долга по сделке, операции) ⁹			погашение	списание на финансовый результат ⁹		
Долгосрочная кредиторская задолженность - всего	за 20 21 г. ¹	0	0			(0)	()	()	0
	за 20 20 г. ²	0				(0)	()	()	0
	за 20 21 г. ¹	0				()	()	()	0
	за 20 20 г. ²	5000				(5000)	()	()	0
	за 20 21 г. ¹	0				()	()	()	0
заемные средства и т.д.	за 20 20 г. ²	0				()	()	()	0
	за 20 21 г. ¹	437006	1707297			(1747899)	()		396404
	за 20 20 г. ¹	469390	722515			(754899)	()		437006
	за 20 21 г. ¹	357765	359510			(444219)	()		273056
авансы полученные	за 20 20 г. ¹	363426	268449			(274110)	()		357765
	за 20 21 г. ¹	79241	1347787			(1303680)	()		123348
	за 20 20 г. ¹	105964	454066			(480789)	()		79241
	за 20 21 г. ¹	437006	1707297			(1747899)	()	x	396404
Итого	за 20 20 г. ²	469390	722515			(754899)	()	x	437006

5.4. Просроченная кредиторская задолженность

Наименование показателя	На _____ 20 ____ г. ⁴	На 31 декабря 20 ____ г. ²	На 31 декабря 20 ____ г. ⁵
Всего			
в том числе:			
(вид)			
(вид)			
и т.д.			

6. Затраты на производство

Наименование показателя	3а 20 21 ____ г. ¹	3а 20 20 ____ г. ²
Материальные затраты	3640	3429
Расходы на оплату труда	385007	361639
Отчисления на социальные нужды	117876	86669
Амортизация	5071	5495
Прочие затраты	116847	101842
Итого по элементам	628441	559074
Изменение остатков (прирост [-], уменьшение [+]):		
незавершенного производства, готовой продукции и др.	69367	5442
Итого расходы по обычным видам деятельности	628441	559074

7. Оценочные обязательства

Наименование показателя	Остаток на начало года	Признано	Погашено	Списано как избыточная сумма	Остаток на конец периода
Оценочные обязательства - всего			()	()	
в том числе: (вид оценочного обязательства)			()	()	
(вид оценочного обязательства)			()	()	
и т.д.					

8. Обеспечения обязательств

Наименование показателя	На 20 15 г. ⁴	На 31 декабря 20 15 г. ²	На 31 декабря 20 16 г. ⁵
Полученные - всего			
в том числе: банковская гарантия			
и т.д.			
Выданные - всего			
в том числе: (вид)			
и т.д.			

9. Государственная помощь

Наименование показателя	За 20 ____ г. ¹		За 20 ____ г. ²	
	На начало года	Получено за год	Возвращено за год	На конец года
Получено бюджетных средств - всего				
в том числе:				
на текущие расходы				
на вложения во внеоборотные активы				
Бюджетные кредиты - всего	20 ____ г. ¹		(____)	
	20 ____ г. ²		(____)	
в том числе:				
(наименование цели)	20 ____ г. ¹		(____)	
	20 ____ г. ²		(____)	
и т.д.				

Примечания

1. Указывается отчетный год.
2. Указывается предыдущий год.
3. В случае переоценки в графе "Первоначальная стоимость" приводится текущая рыночная стоимость (восстановительная) стоимость.
4. Указывается отчетная дата отчетного периода.
5. Указывается год, предшествующий предыдущему.
6. Некоммерческая организация графы "Накопленная амортизация" и "Начисленная амортизация" именует соответственно "Накопленный износ" и "Начисленный износ".
7. Накопленная корректировка определяется как:
разница между первоначальной и текущей рыночной стоимостью - по финансовым вложениям, по которым можно определить текущую рыночную стоимость;
начисленная в течение срока обращения разница между первоначальной стоимостью и номинальной стоимостью - по долговым ценным бумагам, по которым не определяется текущая рыночная стоимость;
величина резерва под обесценение финансовых вложений, созданного на предыдущую отчетную дату, - по финансовым вложениям, по которым не определяется текущая рыночная стоимость.
8. Данные раскрываются за минусом дебиторской задолженности, поступившей и погашенной (списанной) в одном отчетном периоде.
9. Данные раскрываются за минусом кредиторской задолженности, поступившей и погашенной (списанной) в одном отчетном периоде.

ПОЯСНИТЕЛЬНАЯ ЗАПИСКА

к бухгалтерскому отчету АО «Механобр инжиниринг» за 2021 год.

Полное наименование: Акционерное Общество «Механобр инжиниринг»

Идентификационный номер налогоплательщика (ИНН) 7801004257

Код причины постановки на учет (КПП) 780101001

Адрес местонахождения и почтовый адрес:

199106 Санкт-Петербург, 22 линия В.О., д.3, к.7, лит. К, оф. 204

Дата государственной регистрации: 13.12.1990 г. ОГРН – 1027800522628

Численность сотрудников по состоянию на 31.12.2021 года составляет 251 человек.

Обособленных подразделений, филиалов и представительств - нет.

Дочернее предприятие ЗАО "РАЦ МИА" со 100% участием в уставном капитале в сумме 100 тыс.руб. Дата регистрации 14.10.2002.

Уставный капитал оплачен в размере 745 тыс. руб., что составляет 100%.

Сведения об учредителях (участниках) общества по состоянию на 31.12.2021 года:

Количество размещенных обыкновенных акций 7450, номинальной стоимостью 100 руб. каждая. Все акции принадлежат физическим лицам, всего владельцев акций 353, крупнейшие акционеры:

ФИО	Количество акций	Доля в УК в %
Муратова Ирина Викторовна	1291	17,328859
Сазонов Константин Георгиевич	1291	17,328859
Солянина Екатерина Константиновна	1291	17,328859
Итого	3873	51,986577

Реестр владельцев ценных бумаг ведет регистратор:

Полное наименование: Акционерное общество «Независимая регистраторская компания Р.О.С.Т.»

Лицензия на деятельность по ведению реестра № 045-13976-000001 от 03.12.2002.

Адрес местонахождения : 107076 г. Москва, ул. Стромынка, д. 18, корп. 5Б, помещение IX.

Лицом, отвечающим за корпоративное управление является Совет директоров в составе:

Сазонов К.Г., Шендерович Е.М., Бородулин В.В., Силенко С.Л., Щербаков Д.О.

Вознаграждение совету директоров в 2021 году не выплачивалось.

Акционерное общество «Механобр инжиниринг» является проектной организацией, имеющей в своем составе научно-исследовательское подразделение. Основной вид деятельности АО «Механобр инжиниринг» - выполнение проектно-изыскательских и необходимых для них научно-исследовательских работ. В 2021 году выполнялись проектные работы для ряда крупных комбинатов Российской Федерации и стран СНГ. Комбинатами-заказчиками наиболее значительных работ были: ООО «ГДК Баимская», ООО «Институт Гипроникель», ПАО «ГМК «Норильский никель», АО «Михеевский ГОК», АО «Евраз КГОК», АО «Томинский ГОК», ООО «Удоканская медь», ООО «АМУР МИНЕРАЛС» и другие.

Бухгалтерская (финансовая) отчетность сформирована исходя из действующих в Российской Федерации правил бухгалтерского учета и отчетности, установленных Федеральным Законом от 06.12.2011 N 402-ФЗ «О бухгалтерском учете» и положениями по бухгалтерскому учету, утвержденными Министерством финансов Российской Федерации.

Бухгалтерская отчетность АО «Механобр инжиниринг» подготовлена исходя из допущения непрерывности деятельности. Следуя принципу непрерывности, в обозримом будущем организация будет продолжать свою деятельность и у нее отсутствуют намерение или необходимость ликвидации

или существенного сокращения своей деятельности, даже в связи с наличием отрицательных чистых активов. Более того, предприятие намерено увеличивать собственный капитал и работать не снижая показателей уровня рентабельности и текущей прибыльности, используя все имеющиеся ресурсы в виде активов. В 2019 году организацией был получен убыток, но в 2020 а также в 2021 году получена прибыль.

Основные положения Учетной политики, применявшиеся в 2021 году.

Учетная политика АО «Механобр инжиниринг» на 2021 год (далее – Учетная политика), утвержденная приказом Общества № 18/ОД от 30.12.2020, разработана в соответствии с законодательством Российской Федерации о бухгалтерском учете.

Доходы и расходы в бухгалтерском и налоговом учете признаются по методу начисления.

Бухгалтерский учет затрат на производство продукции (работ, услуг) ведется организацией с подразделением на прямые и косвенные. Учет прямых затрат ведется на счетах 20 «Основное производство», 20/1 «Основное производство», 20/2 «Основное производство (Работы, местом реализации для которых не является территория РФ)».

Косвенные расходы, связанные с обслуживанием производства и с управлением организацией, отражаются на счете 26 «Общехозяйственные расходы». В конце отчетного периода косвенные расходы, учтенные на счете 26, относятся в дебет счетов 20, 20/1, 20/2, пропорционально выполнению работ.

Незавершенное производство отражается в бухгалтерском балансе в виде сальдо по счетам 20 «Основное производство», 20/1 «Основное производство», 20/2 «Основное производство (Работы, местом реализации для которых не является территория РФ)». Учет на счете 20 ведется котловым методом, на счетах 20/1, 20/2 по договорам.

По всем объектам основных средств амортизация начисляется линейным способом.

Переоценка объектов основных средств не производится. Амортизационная премия по основным средствам при расчете налога на прибыль не применяется.

Актив, удовлетворяющий условиям п. 4 ПБУ 6/01, относится к объектам ОС, если его стоимость превышает 40 000 руб.

Стоимость активов, которые удовлетворяют условиям признания ОС, перечисленным в п. 4 ПБУ 6/01, и стоимость которых за единицу не превышает 40 000 руб., признается расходом текущего периода в момент приобретения и передачи актива в эксплуатацию.

Затраты на проведение всех видов ремонта включены в расходы по обычным видам деятельности отчетного периода. Резерв предстоящих расходов на ремонт основных средств не создавался.

Учет материально-производственных запасов ведется по фактическим затратам в соответствии с ФСБУ 5/2019 "Запасы". При отпуске материально-производственных запасов в производство, реализации и ином выбытии оценка производится по стоимости запасов, первых по времени приобретения (ФИФО).

При расчете финансового результата за период рассчитывается полная себестоимость продукции: общепроизводственные затраты как в бухгалтерском, так и в налоговом учете распределяются на прямые производственные расходы пропорционально проценту выполненных работ по договорам.

Общество ведет учет расчетов по налогу на прибыль в соответствии с ПБУ 18/02 утв. Приказом МФ РФ от 19.11.2002 №114н. Текущий налог на прибыль отражается в бухгалтерском учете на основе данных, сформированных в бухгалтерском учете в соответствии с ПБУ 18/02.

Критерий существенности информации, раскрываемой в бухгалтерской отчетности, а также критерий признания ошибки существенной составляет 5%.

Информация об отдельных активах, обязательствах, операциях.

Выручка.

Всего объем выполненных работ за 2021 год составил 779123,0 тыс. рублей, в том числе собственными силами 644719,0 тыс. рублей, проектной и научной продукции принято и согласовано Заказчиками на сумму 850566,8 тыс. рублей, в том числе собственными силами 716162,9 тыс. рублей. Всего в 2021 году произошло небольшое увеличение объема научно-исследовательских работ по сравнению с 2020 годом. Выполнено НИР на 23147,3 тыс. рублей, или 2,72 % от общего объема выполнения в 2021 году, тогда как в 2020 было выполнено 15147,3 тыс. рублей, или 2,06 % от общего объема.

Расшифровка себестоимости за 2021 год

Счет 20	(руб)
З/плата производствен. персонала	249935481,00
Начисления на з/плату	60465315,18
Отчисления в резерв отпусков	25519011,03
Расходы на командировки	13008142,42
Оплата услуг сторонних организаций	0,00
Амортизация	5070555,32
Материалы	0,00
НДС	7735,24
Прочие прямые затраты	10277620,63
	0,00
Итого прямых затрат	364283860,82
Накладные расходы, учитываемые по сч. 26	247104268,38
ВСЕГО расходов	611388129,20

Расшифровка накладных расходов за 2021 год

Счет 26	(руб)
Заработная плата АУП	110083094,86
З/плата персонала, не относящегося к АУП	28639286,00
Начисления на з/плату	32973980,76
Отчисления в резерв отпусков	12233638,26
Содержание произв. зданий, оборудования	47223104,25
содержание зданий в чистоте	151409,75
аренда помещений	47071694,50

оплата услуг сторонних орг. по текущему ремонту	0,00
	0,00
Прочие общепроизв. расходы	15727711,63
расходы по подписке на газеты, журналы, книги	573736,01
обучение, консультации	568080,20
автогражд. ответственность	66809,45
мед. страхование	3973607,99
почтовые расходы	792432,45
плата за телефоны	308460,00
реклама	0,00
страхование транспорта	425973,94
материалы	4454354,90
прочие	4564261,69
	0,00
Командировочные расх.	223452,51
	0,00
ВСЕГО накладных расх.	247104268,27

Расшифровка прочих доходов и расходов на 31.12.2021
по форме 2

Прочие доходы	(тыс.руб)
Продажа валюты	
Курсовые разницы	32427,89
Прочие	222,88
Доход от продажи основных средств	
Проценты по депозиту	7023,49
Списание кредиторской задолженности	
Покупка валюты	
ВСЕГО	39674,26

Прочие расходы	(тыс.руб)
Продажа валюты	
Курсовые разницы	36762,43
Услуги банка	2282,26
Транспортный налог	48,10
Пени	6,62
Покупка валюты	
Списание дебиторской задолженности	13450,72
Списание процентов по кредиту, гарантии	3133,60
ВСЕГО	55683,73

Прибыль по результатам деятельности АО «Механобр инжиниринг» в 2021 году составила 20752,0 тыс. рублей.

В соответствии с «Приказом об учетной политике организации на 2021 год», прибыль рассчитывалась от выполненных и предъявленных Заказчикам работ, услуг, а налог на прибыль - методом начисления по налоговому учету (гл. 25 НК РФ).

Резерв под обесценение финансовых вложений не создавался, так как признаки обесценения у организации отсутствуют.

Кредиторская задолженность поставщикам и подрядчикам на конец отчетного года составила 396404 тыс. рублей, против кредиторской задолженности на конец предыдущего года 437006,0 тыс. рублей.

Дебиторская задолженность составила 123535,0 тыс. рублей против 175003,0 тыс. рублей на конец предыдущего года.

На конец года произошло уменьшение остатка затрат в незавершенном производстве по сравнению с прошлым годом, остаток составил 108840,0 тыс. рублей.

Условные обязательства:

Организацией получены банковские гарантии возврата авансов по заключенным договорам:

Заказчик		№ договора	Сумма	Срок
ООО "Голевская ГРК"	IGR21/SONW/0023	51-14-21	2 341 602,00	24.03.2022
ПАО "ГМК Норильский никель"	IGR21/SONW/0040	73-17-21	15 120 000,00	30.08.2022
АО "ЕВРАЗ КГОК"	IGR21/SONW/0049	18-19-21	36 001 077,48	29.05.2022
ИТОГО			53 462 679,48	

Отложенные налоговые обязательства, активы.

В бухгалтерском учете налог на прибыль учитывается в соответствии с ПБУ 18/02 «Учет расчетов по налогу на прибыль организаций». Отложенные налоговые активы и отложенные налоговые обязательства отражаются в бухгалтерском учете развернуто.

Движение отложенного налогового обязательства за 2021 год (тыс.руб.):

Виды активов и обязательств	Остаток на 31.12.2020	Погашено за 2021 год	Образовано в 2021 году	Остаток на 31.12.2021
Амортизация	2107	2030	2061	2138
Компьютерные программы	722	1359	1171	534
Разница в учете НЗП	180348	2186365	2126879	120962
Итого	7 105	1 723	1 593	6 975

3.6.2. Движение отложенного налогового актива за 2021 год (тыс.руб.):

Виды активов и обязательств	Остаток на 31.12.2020	Погашено за 2021 год	Образовано в 2021 году	Остаток на 31.12.2021
Убытки прошлых лет	62572	51141		11431
Итого	62572	51141		11431

Признание и погашение отложенных налогов связано:

- с превышением сумм амортизации, отраженных в бухгалтерском учете над суммой амортизации в налоговом учете;
- с разницей учета компьютерных программ;
- с разницей учета незавершенного производства

Признание и погашение отложенного налогового актива связано с наличием признанного налогового убытка, полученного в 2019 году

Расчет налога на прибыль.

Увязка расходов по налогу на прибыль с текущим налогом на прибыль, рассчитанным на основании налогового учета и отраженного в Декларации по налогу на прибыль за 2021 год показана в следующей таблице:

Расчет расхода по налогу на прибыль:

Код	Показатель	Сумма (тыс.руб.)
	Порядок расчета	
А	Прибыль до налогообложения	29307
Б	Отложенный налоговый актив на начало периода	12514
В	Отложенное налоговое обязательство на начало	24520

	периода	
Г	Отложенный налоговый актив на конец периода	2286
Д	Отложенное налоговое обязательство на конец периода	12610
Е	Постоянная разница за период	2688
1	Отложенный налог на начало периода (Б) - (В)	-12006
2	Отложенный налог на конец периода (Г) - (Д)	-10326
3	Отложенный налог за отчетный период (2) - (1)	1680
4	Текущий налог на прибыль	-10228
5	Расход по налогу за отчетный период (3) + (4)	-8548
6	Условный расход по налогу (А) * 20%	-5860
7	Постоянный налоговый расход (Е) * 20%	-538
8	Прочее влияние на чистую прибыль	7
9	Чистая прибыль	20752

Постоянное налоговое обязательство признано в связи со списанием просроченной дебиторской задолженности, не принимаемой в налоговом учете в сумме 13434 тыс.руб, Прочие доходы (расходы), влияющие на чистую прибыль представляют собой штрафы и пени по налогам уплаченные в сумме 7 тыс.руб. (расходы).

Информация о связанных сторонах

Связанной стороной является ЗАО "РАЦ МИА" – АО «Механобр инжиниринг» имеет 100% долю в уставном капитале.

Перечень операций с ЗАО "РАЦ МИА" приведен в таблице. Сумма операций и расчетов приведена с учетом НДС в тыс.руб.

Наименование операции	Остаток на 31.12.20	Сумма операции в 2021 году	Списано (оплачено/зачтено) за 2021 год	Остаток на 31.12.21
Предоставление в аренду платиновой посуды, принадлежащей АО «Механобр инжиниринг»		126,7	126,7	
Компенсация угара платиновой посуды		11,3	11,3	
Оказание услуг по	51,6	117,6	139,8	29,4

библиотечному обслуживанию				
Оказание копировально-множительных услуг		20,1		20,1
Приобретение услуг химического анализа		364,4	364,4	

Ежеквартально, в установленные сроки, представлялись в Инспекцию Министерства по налогам и сборам и Статуправление утвержденные формы отчетности, регулярно производились платежи в Госбюджет и внебюджетные фонды.

Заработная плата сотрудникам АО «Механобр инжиниринг» в течение всего 2021 года выплачивалась регулярно.

Учитывая, что налоги в бюджет, выплата заработной платы сотрудникам производились регулярно, можно считать, что финансовое положение АО «Механобр инжиниринг» в течение всего 2021 года было стабильным.

Свободные средства в течение года размещались на депозитах в Банке ВТБ ПАО, всего было размещено 760000 тыс.руб., получен доход в виде процентов 7023 тыс.руб. Сумма оплаты труда и отчислений на социальные нужды в 2021 году составила 477025

Начислен налог на прибыль в сумме 10228 тыс.руб.

Выплачены дивиденды в сумме 1490 тыс.руб.

Чрезвычайных фактов хозяйственной деятельности в 2021 году зафиксировано не было.

События после отчетной даты:

После отчетной даты произошло изменение в составе акционеров. По состоянию на 09.03.2022 единственным акционером, доля которого превышает 5 % является:

ФИО	Количество акций	Доля в УК в %
Киселева Елена Ивановна	3874	52,0
Итого	3874	52,0

Генеральный директор

Главный бухгалтер



Е.М.Шендерович

Н.И. Васильева